



**MASSANGIS ROCHE JAUNE**

<b>Afwerkingen</b>		<b>Dikte (cm)</b>							
<b>Bovenkant</b>	<b>Voorkant</b>	<b>6</b>	<b>8</b>	<b>10</b>	<b>12</b>	<b>15</b>	<b>18</b>	<b>20</b>	
Fijn geschuurd	Fijn geschuurd	✓	✓	✓	✓	✓	✓	✓	
Hand getailleerd	Hand getailleerd	✓	✓	✓	✓	✓	✓	✓	

Voor de relevante technische eigenschappen van de materialen zie de CE DoP Prestatieverklaring.

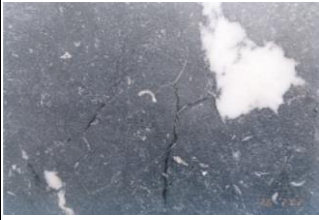



# Handelscategorieën Belgische Blauwe Hardsteen

Men kan Belgische Blauwe Hardsteen bestellen volgens 3 handelscategorieën. Deze staan beschreven in de TV220 "BELGISCHE BLAUWE HARDSTEEN OF "PETIT GRANIT" UIT HET TOURNAISIAANSE GEOLOGISCHE TIJDPERK" van het WTCB ([www.wtcb.be](http://www.wtcb.be)).

De beschrijving hieronder is enkel een samenvatting, ze is niet bindend bij eventuele geschillen. Bij geschillen is de volledige TV220 van het WTCB bindend.

De handelscategorieën zeggen niets over de technische kwaliteit van de steen. Deze is in alle categorieën gegarandeerd. Breuken, niet opgevulde geodes en verweringszones mogen nooit in afgewerkte producten zitten.

De handelscategorieën gaan over de verschillende aspecten die het uitzicht van de steen bepalen.

Aspect		Groote werkstuk	Uitzonderlijk gebouw	Normaal gebouw	Technische keuze
Witte vlekken (geen fossielen)		>1 m <sup>2</sup>	Iedere vlek: <0,25dm <sup>2</sup> Alle vlekken: <0,75dm <sup>2</sup>	Iedere vlek: <1,00dm <sup>2</sup> Alle vlekken: <3,00dm <sup>2</sup>	Altijd aanvaard
		<1 m <sup>2</sup>	Iedere vlek: <0,2dm <sup>2</sup> Alle vlekken: <0,5dm <sup>2</sup> % Vlekken: <0,6%	Iedere vlek: <0,75dm <sup>2</sup> Alle vlekken: <2dm <sup>2</sup> % Vlekken: <2%	Altijd aanvaard
Witte aders		>1 m <sup>2</sup>	# aders: <3 Dikte ader: <2,5mm	# aders: <4 Dikte ader: <6mm	Altijd aanvaard
		<1 m <sup>2</sup>	# aders: <2 Dikte ader: <2,5mm	# aders: <3 Dikte ader: <6mm	Altijd aanvaard
Stylolitische lagen in de zijkant			Gemiddelde dikte: ≤0,5mm	Gemiddelde dikte: ≤1mm	Altijd aanvaard
Stylolitische lagen in het oppervlak			Gemiddelde dikte: ≤2mm bij geschuurd... ≤5mm bij gebouchardeerd... ≤20mm bij gegradineerd...	Gemiddelde dikte: ≤2mm bij geschuurd... ≤5mm bij gebouchardeerd... ≤20mm bij gegradineerd...	Altijd aanvaard

Alle fossielen worden in alle handelscategorieën aanvaard, een paar voorbeelden...



# Mogelijke supplementen

Bezoek [orders.renier.be](https://orders.renier.be) voor alle mogelijke combinaties!

## Vorm

De dorpels kunnen naast haaks ook schuin of gebogen gefabriceerd worden. Ook kan er aan de koppen een verstek aangezaagd worden.

## Profilering

De voorkant en de zijkanten kunnen geprofileerd worden:

- Afgeschuind
- Bol kwart rond
- Bol half rond met diameter 2cm, 3cm en 5cm
- Rechte uitsparing

## Hoeken

Aan de vier hoeken kan men een

- Hoek afzagen
- Hoek uitzagen
- Hoek afronden

Deze optie kan dan

- Gezaagd
- Afwerking van voorkant of achterkant overnemen
- Profilering en afwerking van voorkant of achterkant overnemen

# Plaatsingsinstructies

De minimale vereisten waaraan de plaatsing van een deksteen moet voldoen:

- Voldoende helling (min. 5%) naar buiten hebben om het afstromen van het water te vergemakkelijken
- Minimum 5 cm buiten het gevelvlak steken.
- Zijdelings in het metselwerk ingewerkt zijn over een diepte van minimum 5 cm om waterdoorsijpeling tussen dorpel en metselwerk te voorkomen.

Bij een deksteen uit meerdere delen moet de voeg tussen de verschillende elementen waterdicht gemaakt worden (bv. een elastische kit) of plaatst men een drupsteen onder de voeg

Gebruik in geen geval zure mortels of lijmen en niet aangepaste siliconenlijmen.

Gebruik zeker geen zure reinigingsproducten.

# Onderhoudsinstructies

Gebruik slechts water, of indien nodig, zeer verdund bleekwater en daarna overvloedig afspoelen.

Gebruik zeker geen zure reinigingsproducten.

# RENIER

*We are natural stone*