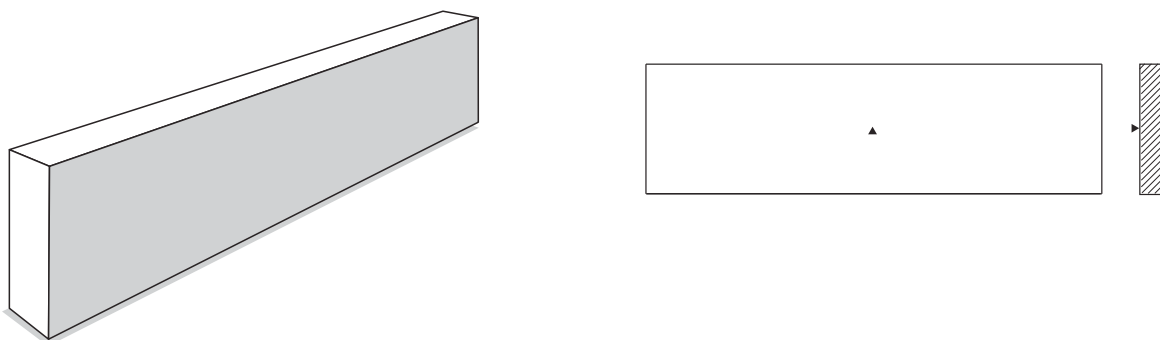


Technische fiche

Gevelplint



Standaardafwerking

Vlak, rechthoekig en haaks.

Voorkant en 1 zijkant afgewerkt, andere vlakken gezaagd.

Afmetingen

Wordt uitgevoerd naar opgegeven maten.

Lengte: >180 cm wordt in meerdere stukken uitgevoerd.

Stukken <0,5 m worden aan 0,5 m/stuk aangerekend, indien prijs in €/m is (NBN B06-001)

Stukken <0,10 m² worden aan 0,10 m²/stuk aangerekend, indien prijs in €/m² is (NBN B06-001)

Stukken <0,01 m³ worden aan 0,01 m³/stuk aangerekend, indien prijs in €/m³ is (NBN B06-001)

Materialen, afwerkingen en diktes

BELGISCHE BLAUWE HARDSTEEN, categorie "Uitzonderlijk gebouw", "Normaal gebouw" of "Technische keuze"

Afwerkingen	Dikte (cm)						
Voorkant	2	3	4	5	6	8	10
Grijs	✓	✓	✓	✓	✓	✓	✓
Blauw	✓	✓	✓	✓	✓	✓	✓
Gezoet	✓	✓	✓	✓	✓	✓	✓
Gefrijnd 15sl/dm	✓	✓	✓	✓	✓	✓	✓
Machinaal getailleerd		✓	✓	✓	✓	✓	✓
Gebouchardeerd	✓	✓	✓	✓	✓	✓	✓
Gevlamd en geborsteld	✓	✓	✓	✓	✓	✓	✓
Gezandstraald	✓	✓	✓	✓	✓	✓	✓
Gegradineerd		✓	✓	✓	✓	✓	✓

MAASKALKSTEEN VAN VINALMONT, tegen de laag gezaagd

Afwerkingen	Dikte (cm)						
Voorkant	2	3	4	5	6	8	10
Grijs	✓	✓	✓	✓	✓	✓	✓
Blauw	✓	✓	✓	✓	✓	✓	✓
Gezoet	✓	✓	✓	✓	✓	✓	✓
Gefrijnd 15sl/dm	✓	✓	✓	✓	✓	✓	✓
Machinaal getailleerd		✓	✓	✓	✓	✓	✓
Gebouchardeerd	✓	✓	✓	✓	✓	✓	✓
Gevlamd en geborsteld	✓	✓	✓	✓	✓	✓	✓
Gezandstraald	✓	✓	✓	✓	✓	✓	✓
Gegradineerd		✓	✓	✓	✓	✓	✓

Voor de relevante technische eigenschappen van de materialen zie de CE DoP Prestatieverklaring.

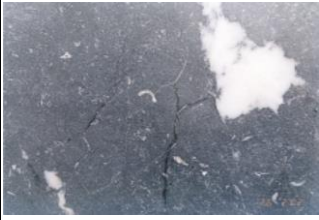


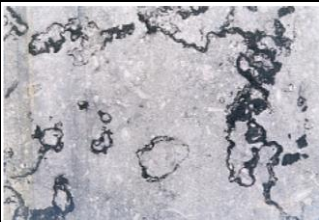
Handelscategorieën Belgische Blauwe Hardsteen

Men kan Belgische Blauwe Hardsteen bestellen volgens 3 handelscategorieën. Deze staan beschreven in de TV220 "BELGISCHE BLAUWE HARDSTEEN OF "PETIT GRANIT" UIT HET TOURNAISIAANSE GEOLOGISCHE TIJDPERK" van het WTCB (www.wtcb.be).

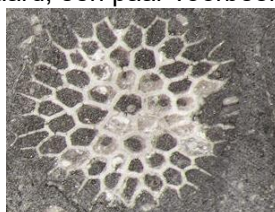
De beschrijving hieronder is enkel een samenvatting, ze is niet bindend bij eventuele geschillen. Bij geschillen is de volledige TV220 van het WTCB bindend.

De handelscategorieën zeggen niets over de technische kwaliteit van de steen. Deze is in alle categorieën gegarandeerd. Breuken, niet opgevulde geodes en verweringszones mogen nooit in afgewerkte producten zitten.

De handelscategorieën gaan over de verschillende aspecten die het uitzicht van de steen bepalen.

Aspect		Groote werkstuk	Uitzonderlijk gebouw	Normaal gebouw	Technische keuze
Witte vlekken (geen fossielen)		>1 m ²	Iedere vlek: <0,25dm ² Alle vlekken: <0,75dm ²	Iedere vlek: <1,00dm ² Alle vlekken: <3,00dm ²	Altijd aanvaard
		<1 m ²	Iedere vlek: <0,2dm ² Alle vlekken: <0,5dm ² % Vlekken: <0,6%	Iedere vlek: <0,75dm ² Alle vlekken: <2dm ² % Vlekken: <2%	Altijd aanvaard
Witte aders		>1 m ²	# aders: <3 Dikte ader: <2,5mm	# aders: <4 Dikte ader: <6mm	Altijd aanvaard
		<1 m ²	# aders: <2 Dikte ader: <2,5mm	# aders: <3 Dikte ader: <6mm	Altijd aanvaard
Stylolitische lagen in de zijkant			Gemiddelde dikte: ≤0,5mm	Gemiddelde dikte: ≤1mm	Altijd aanvaard
Stylolitische lagen in het oppervlak			Gemiddelde dikte: ≤2mm bij geschuurd... ≤5mm bij gebouchardeerd... ≤20mm bij gegradineerd...	Gemiddelde dikte: ≤2mm bij geschuurd... ≤5mm bij gebouchardeerd... ≤20mm bij gegradineerd...	Altijd aanvaard

Alle fossielen worden in alle handelscategorieën aanvaard, een paar voorbeelden...



Mogelijke supplementen

Bezoek orders.renier.be voor alle mogelijke combinaties!

Vorm

De dorpels kunnen naast haaks ook schuin of gebogen gefabriceerd worden. Ook kan er aan de koppen een verstek aangezaagd worden.

Profilering

De voorkant en de zijkanten kunnen geprofileerd worden:

- Afgeschuind
- Bol kwart rond
- Bol half rond met diameter 2cm, 3cm en 5cm
- Rechte uitsparing

Hoeken

Aan de vier hoeken kan men een

- Hoek afzagen
- Hoek uitzagen
- Hoek afronden

Deze optie kan dan

- Gezaagd
- Afwerking van voorkant of achterkant overnemen
- Profilering en afwerking van voorkant of achterkant overnemen

Plaatsingsinstructies

Gebruik in geen geval zure mortels of lijmen en niet aangepaste siliconenlijmen. Gebruik zeker geen zure reinigingsproducten.

Onderhoudsinstructies

Gebruik slechts water, of indien nodig, zeer verdund bleekwater en daarna overvloedig afspoelen. Gebruik zeker geen zure reinigingsproducten.

RENIER

We are natural stone